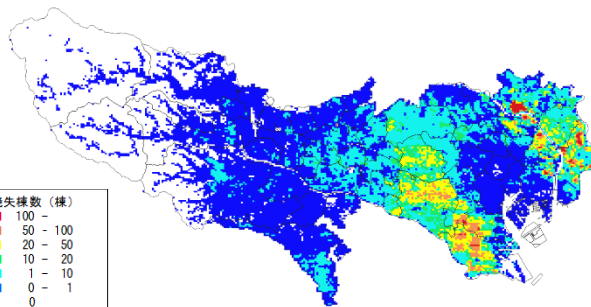
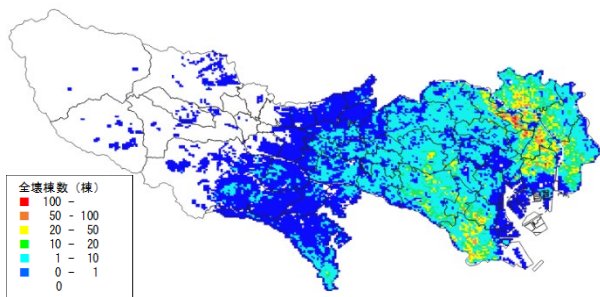
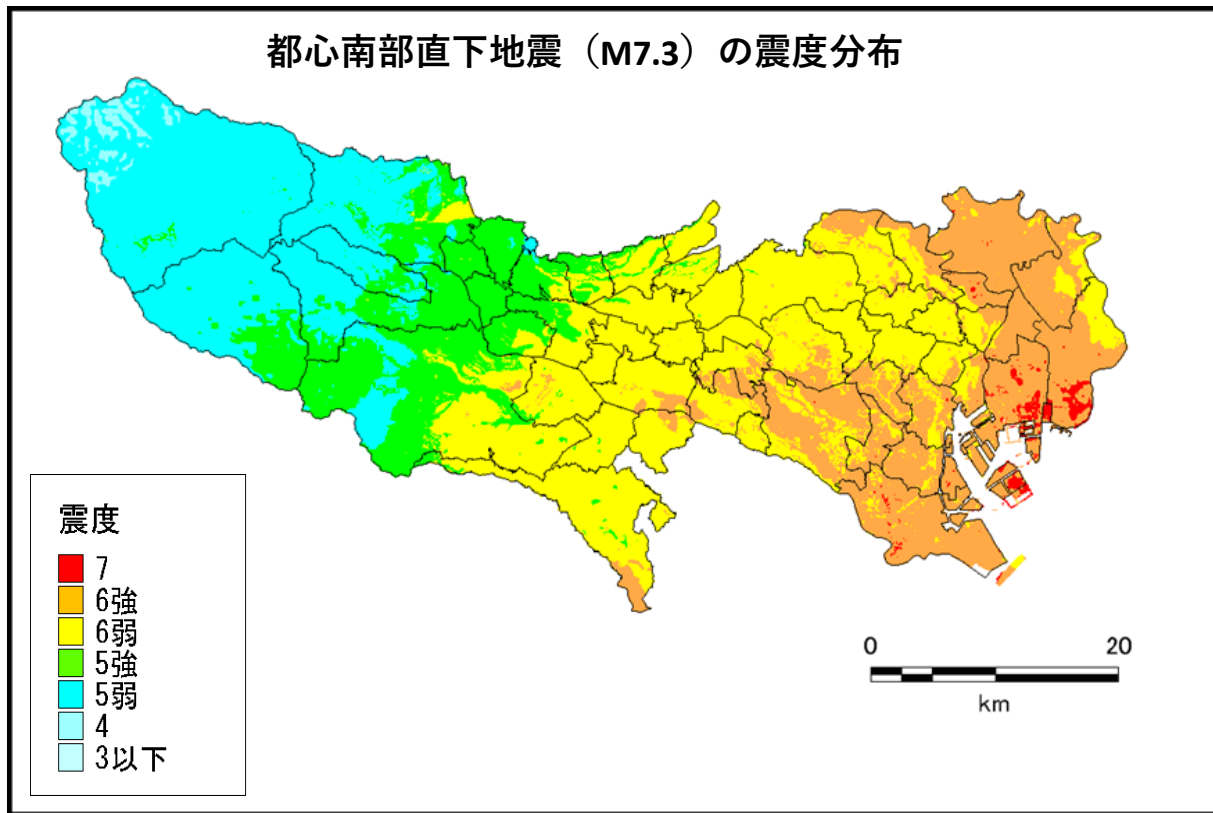


東京における被害想定（都心南部直下地震）

- 都内で最大規模の被害が想定される地震で、震度6強以上の範囲は区部の約6割に広がる。
- 建物被害は194,431棟、死者は6,148人と想定



全壊棟数分布

焼失棟数分布

冬・夕方（風速8m/s）

物的被害	建物被害	194,431 (304,300)	棟	
	要因別	揺れ等	82,199 (116,224)	棟
		火災	112,232 (188,076)	棟
人的被害	死者	6,148 (9,641)	人	
	要因別	揺れ等	3,666 (5,561)	人
		火災	2,482 (4,081)	人
	負傷者	93,435 (147,611)	人	
	要因別	揺れ等	83,489 (129,902)	人
火災		9,947 (17,709)	人	
避難者		約299万 (約339万)	人	

帰宅困難者

約453万
(約517万)

人

- ※（ ）は前回想定の東京湾北部地震の被害量
- ※都心南部直下地震と東京湾北部地震では地震動が異なり、比較は困難であることに留意が必要
- ※小数点以下の四捨五入により合計が合わない場合がある。
- ※揺れ等には、液状化、急傾斜地等の被害を含む。