

学生による学習と授業に関するアンケート（2024 年度春学期）実施結果について

2024 年度春学期の「学生による学習と授業に関するアンケート」の実施結果につきまして、概要をご報告します。2024 年度に限り、学生が「特に熱意をもって取り組んだ 1 科目」を任意に選んで回答しています。

（実施期間： 2024 年 7 月 2 日～15 日）

1. 回答率について

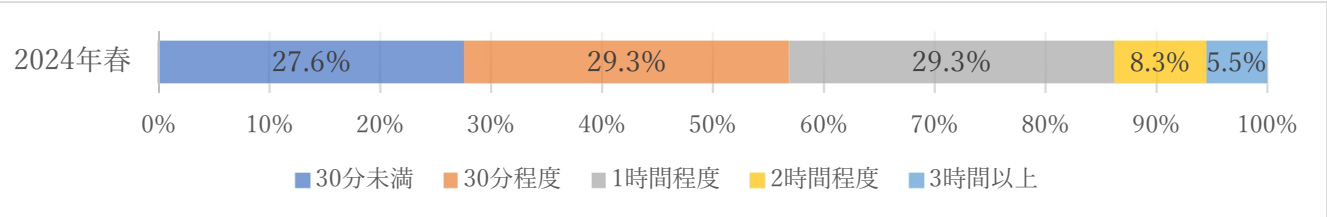
2024 年度春学期については、全学における回答率は **15.9%** でした。なお、2023 年度春学期の回答率は 24.9% です。学部別、学年別の回答率は以下の通りです。

学年	回答者数	回答率
1 年	923	33.6%
2 年	433	15.5%
3 年	281	10.9%
4 年	103	3.7%
全体	1740	15.9%

学部	回答者数	回答率
国際文化	221	20.1%
社会	86	11.2%
経済	195	13.4%
経営	292	19.2%
法	217	15.9%
理工	426	23.4%
建築・環境	55	9.6%
栄養	42	10.4%
教育	89	16.0%
人間共生	101	9.9%
看護	16	4.8%
全体	1740	15.9%

2. 授業時間外学習について

設問②「この授業のために週平均何時間くらい「授業時間外学習（予習・復習・課題など）」をしましたか。」の回答結果です。



参考までに、2023 年度春の同様の設問では、[0 分]20.9%、[30 分程度]39.3%、[1 時間以上]25.5%、[2 時間以上]7.0%、[3 時間以上]3.0% でした。（2024 年度から選択肢も変更。）

3. 授業の総合評価

（設問⑥「この授業の総合評価は、どれにあてはまりますか。」）

全学部平均で「非常に良い」もしくは「良い」と回答した割合は **86.9%** でした。

これも、あくまで参考値ですが、2023 年春学期は 72.2% でした。

2024 年度春学期「学生による学習と授業に関するアンケート」集計結果

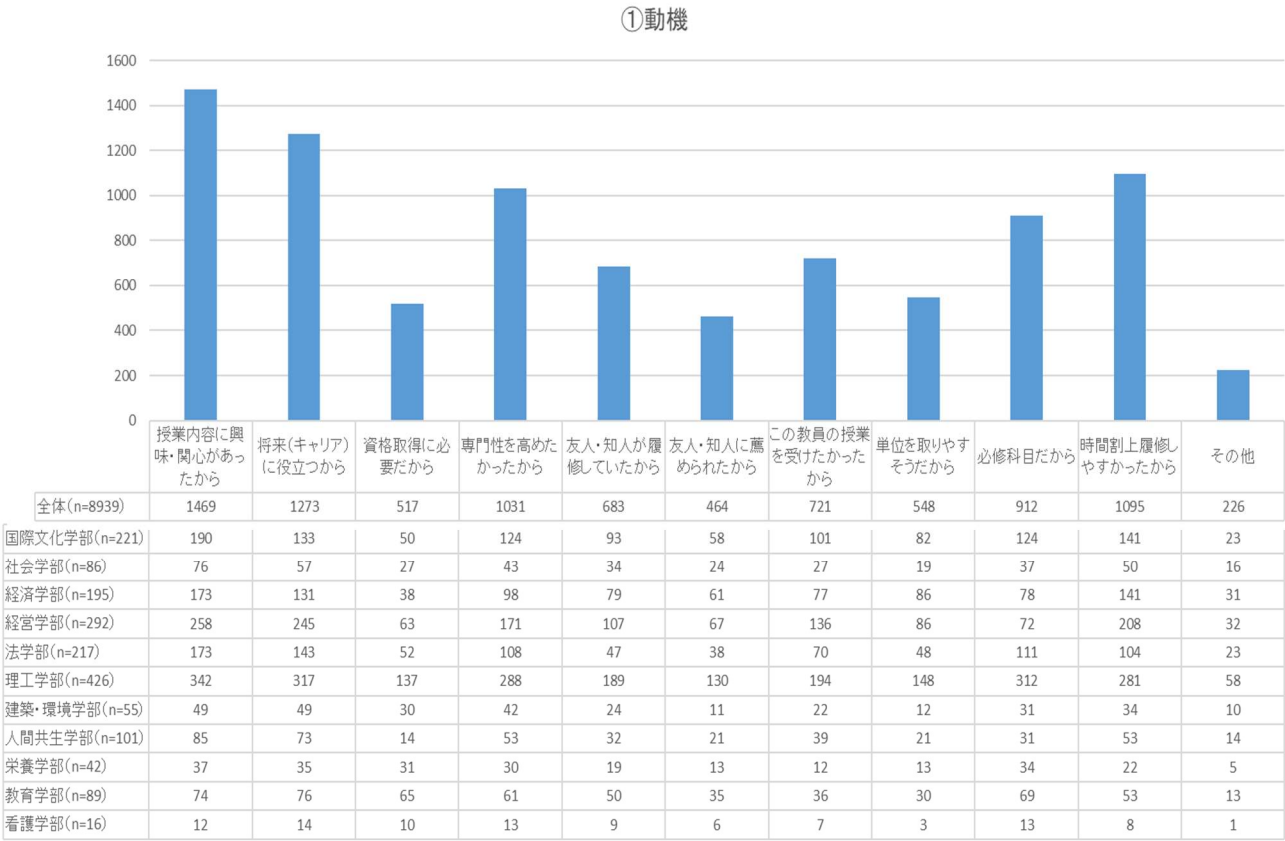
アンケート回答率

学部	学生数	回答者数	回答率
全体	10915	1740	15.9%
国際文化学部	1102	221	20.1%
社会学部	765	86	11.2%
経済学部	1454	195	13.4%
経営学部	1519	292	19.2%
法学部	1365	217	15.9%
理工学部	1819	426	23.4%
建築・環境学部	575	55	9.6%
人間共生学部	1023	101	9.9%
栄養学部	403	42	10.4%
教育学部	556	89	16.0%
看護学部	334	16	4.8%

あなたの学習の振り返りとして、次の設問①～④に回答をお願いします。

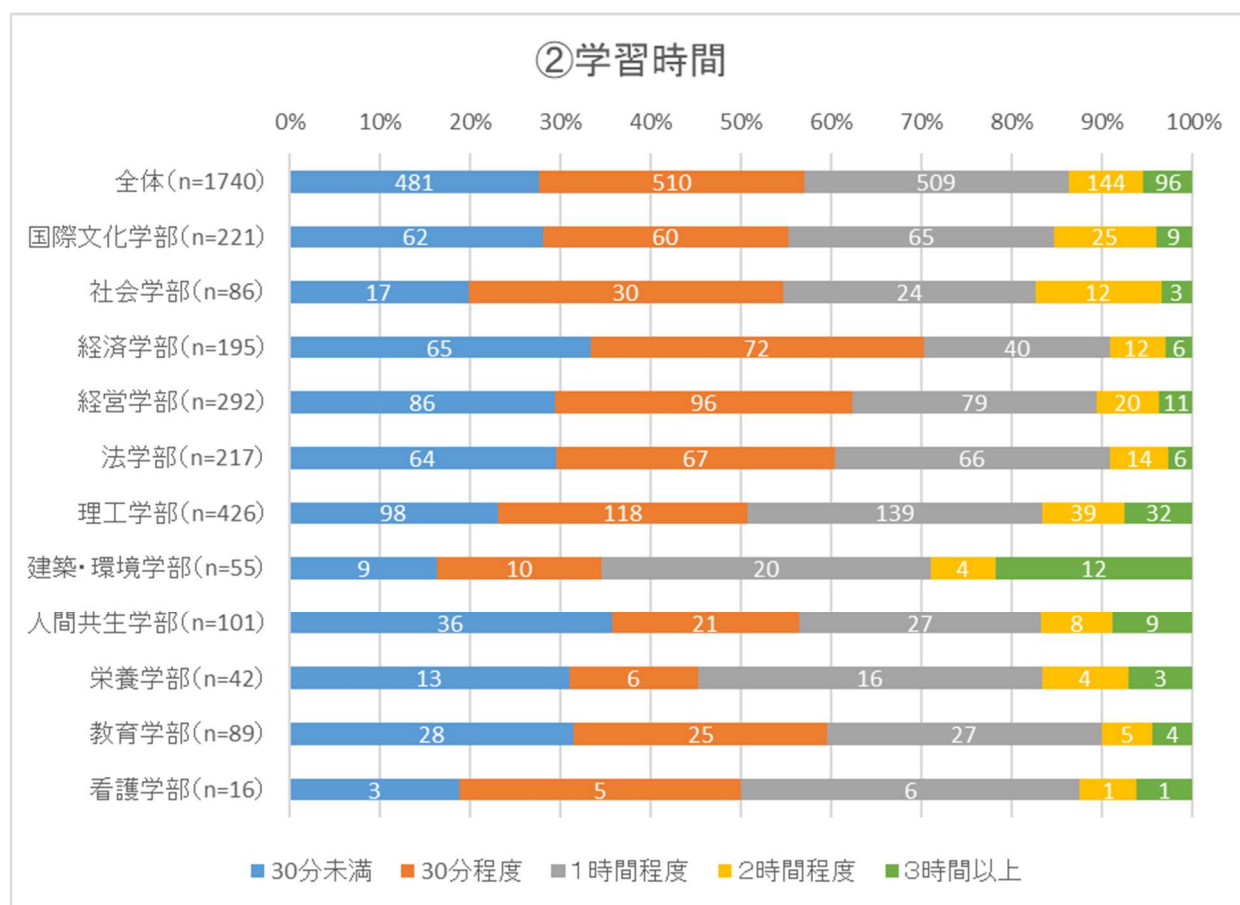
① 動機

この授業を履修した理由はどれにあてはまりますか(複数回答可)。



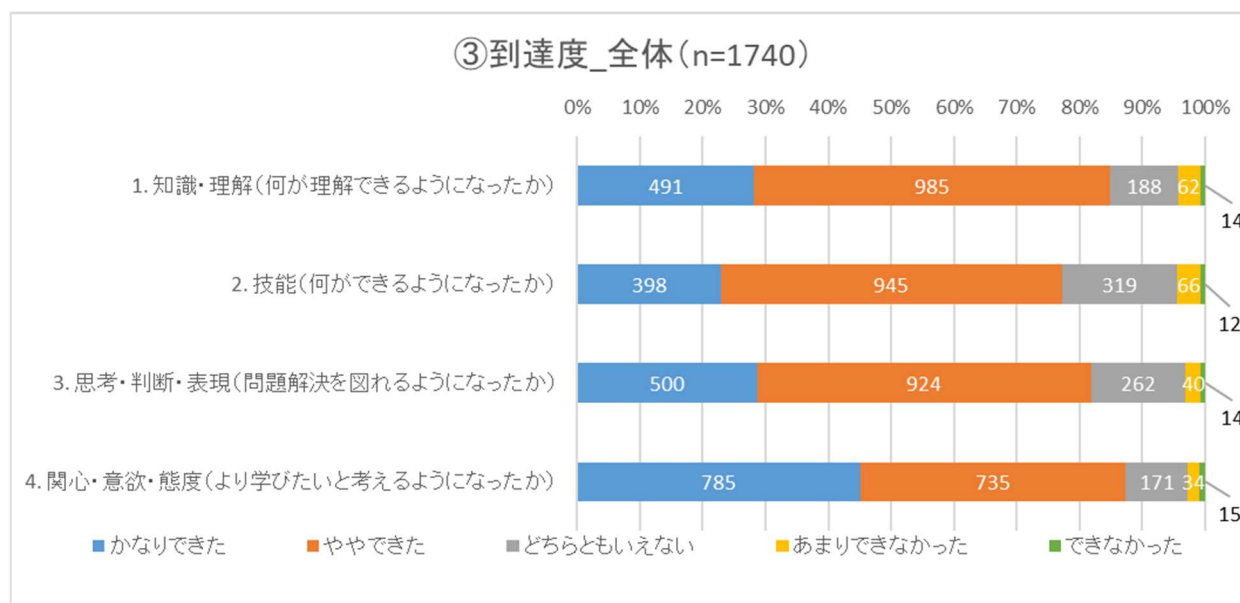
② 学習時間

この授業のために週平均何時間くらい「授業時間外学習(予習・復習・課題など)」をしましたか。



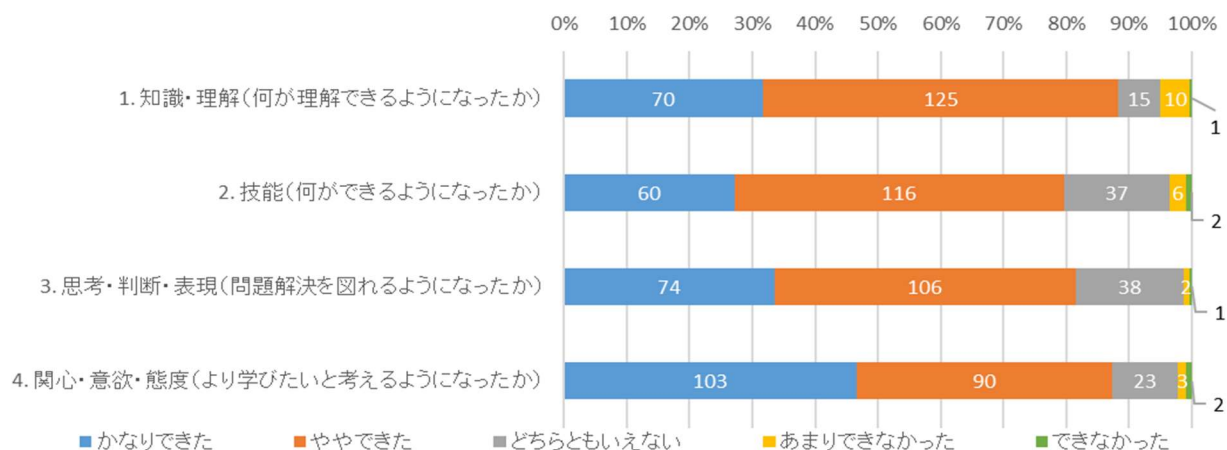
③ 到達度(学修成果)

この授業の到達目標はどのくらい達成できた(この授業でどのような能力が身についた)と感じますか。

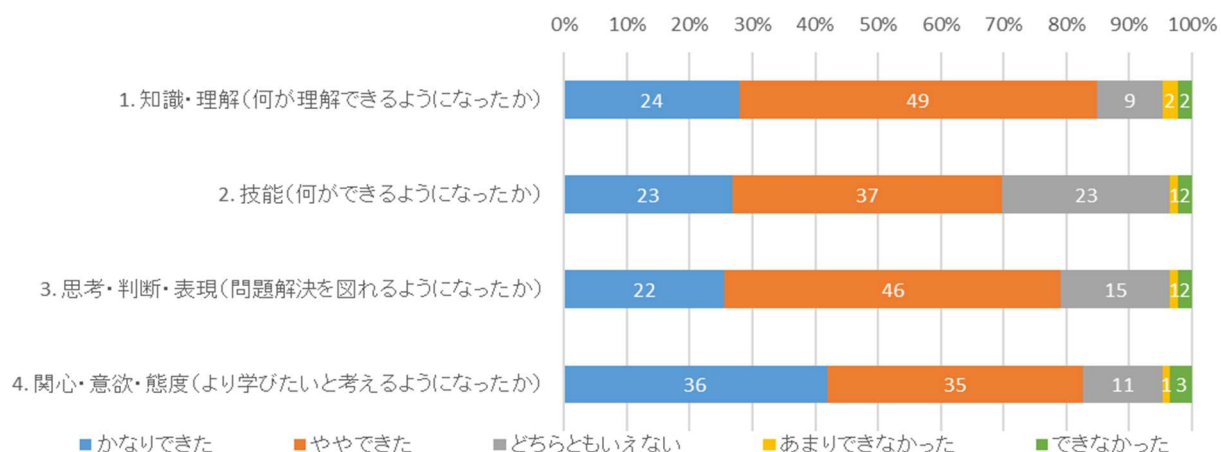


(学部別)

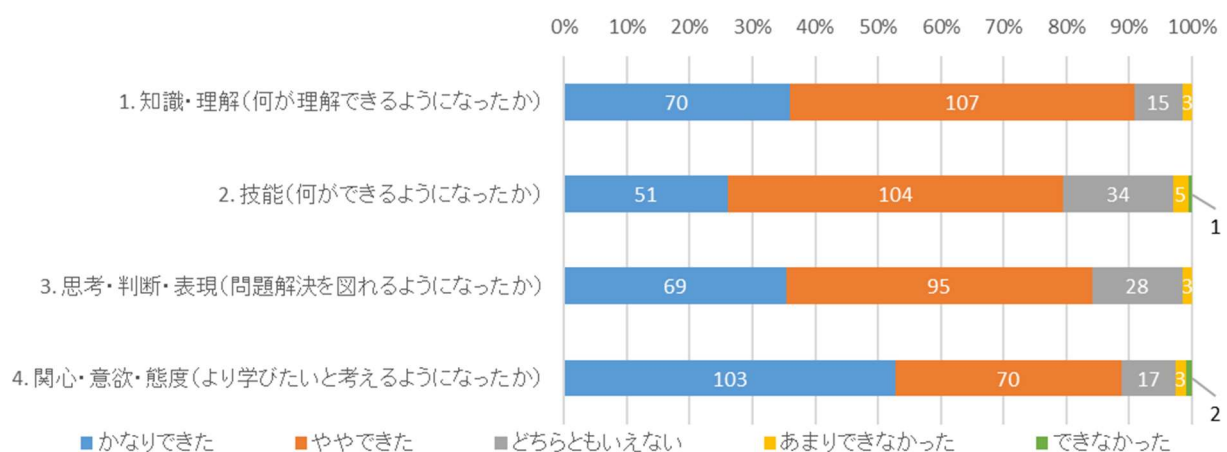
③到達度_国際文化学部(n=221)



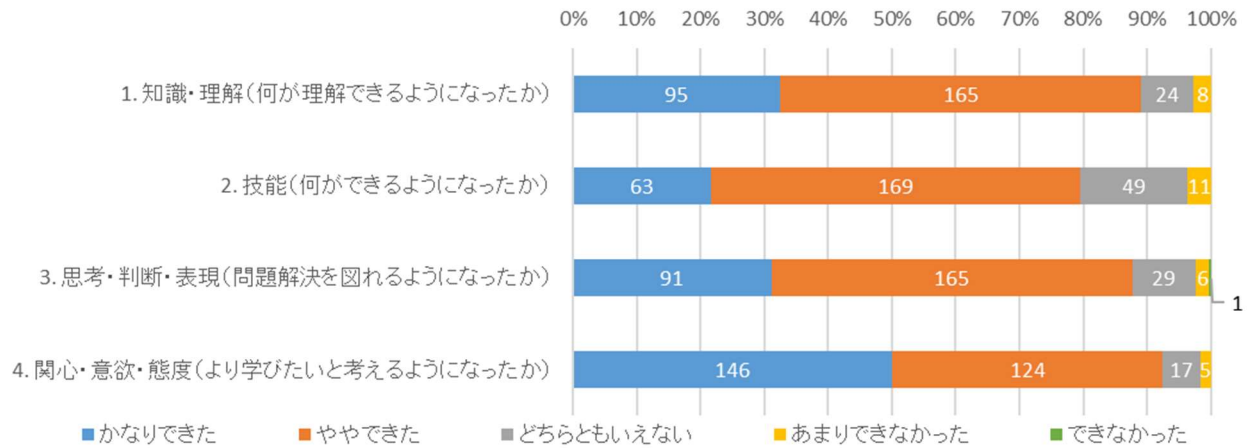
③到達度_社会学部(n=86)



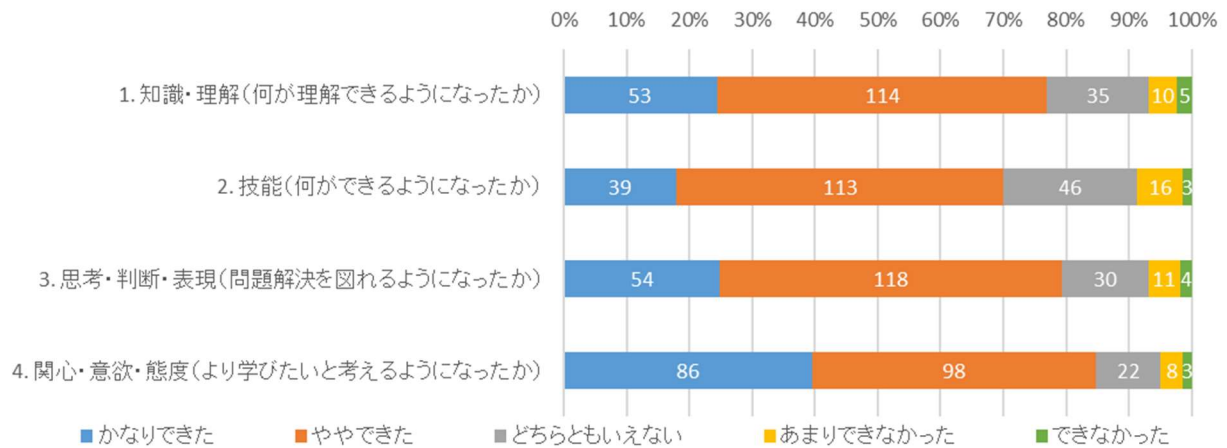
③到達度_経済学部(n=195)



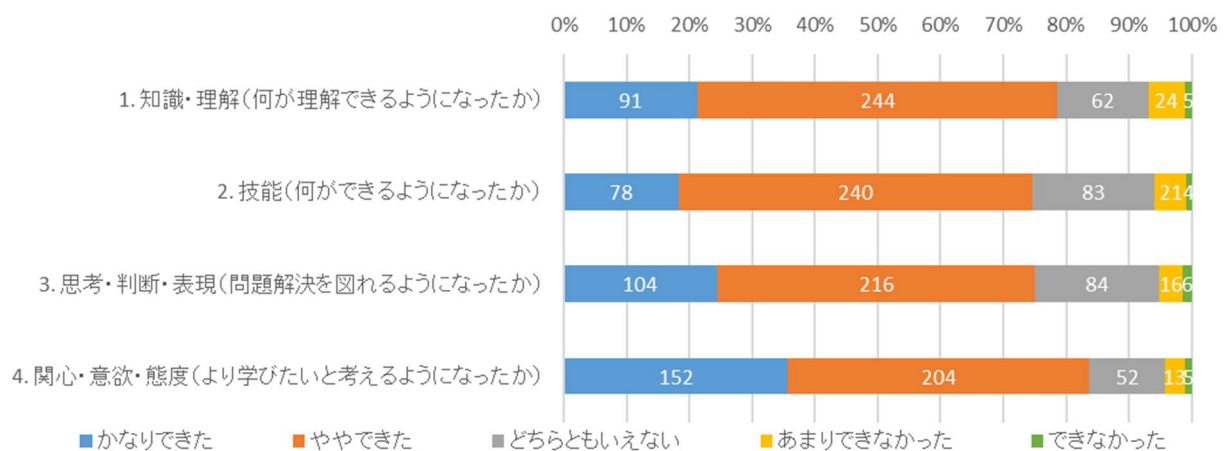
③到達度_経営学部(n=292)



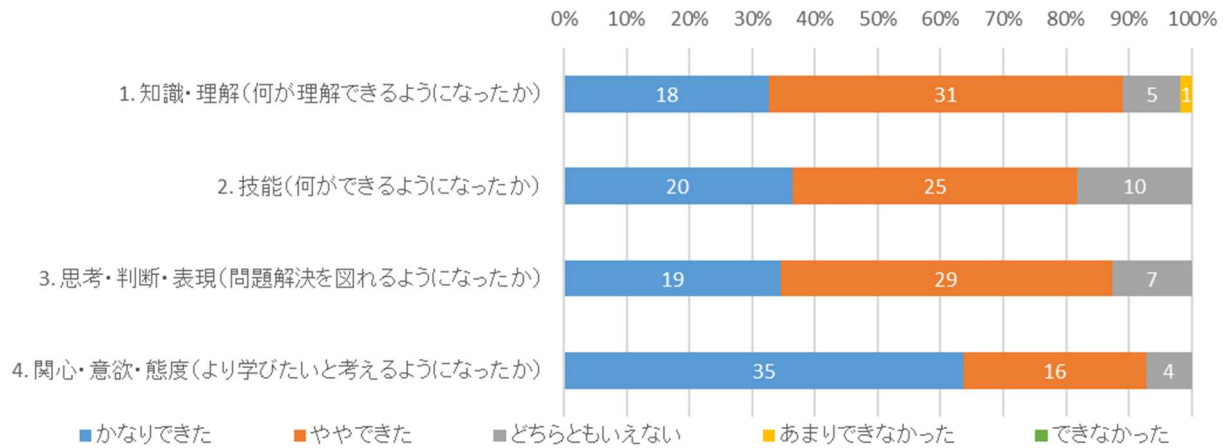
③到達度_法学部(n=217)



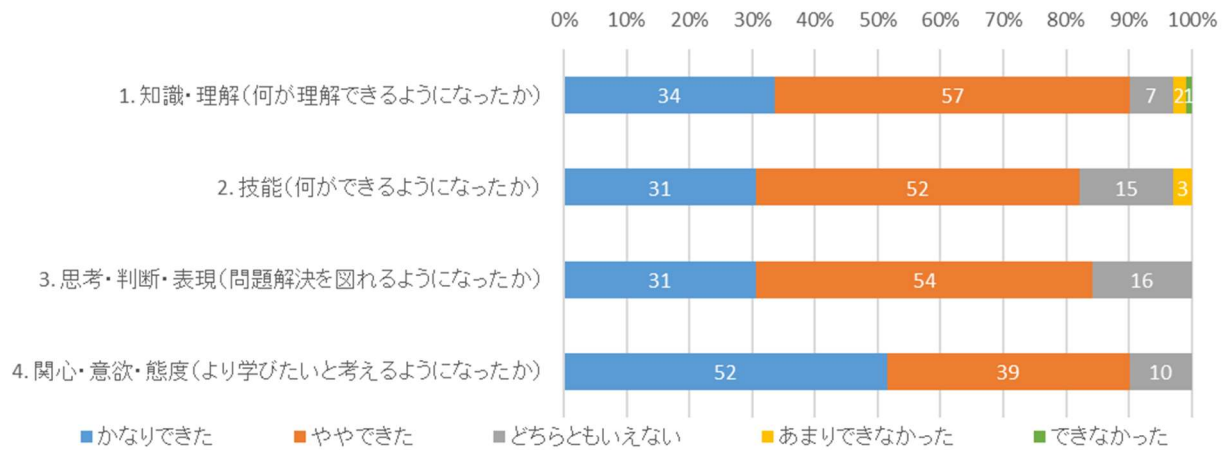
③到達度_理工学部(n=426)



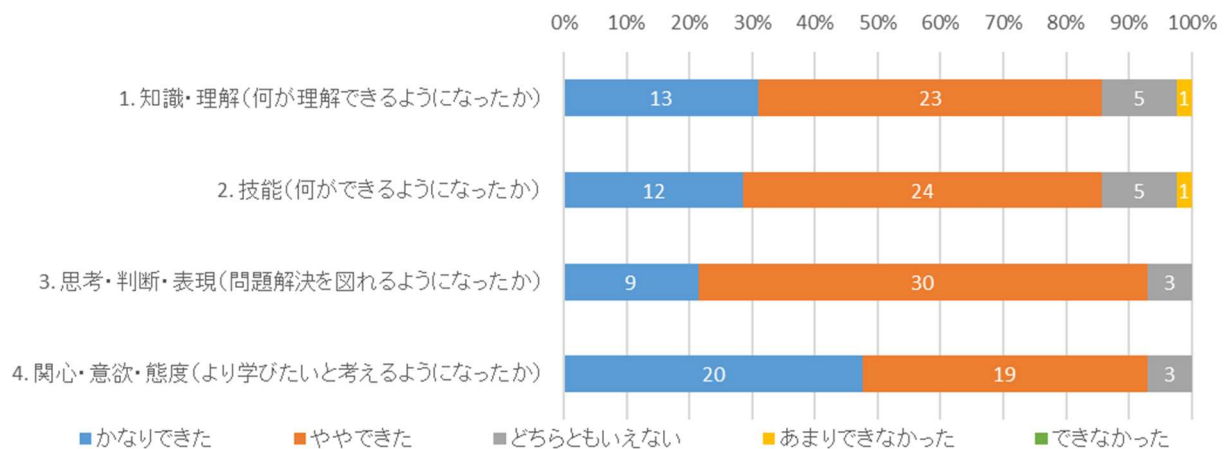
③到達度_建築・環境学部(n=55)



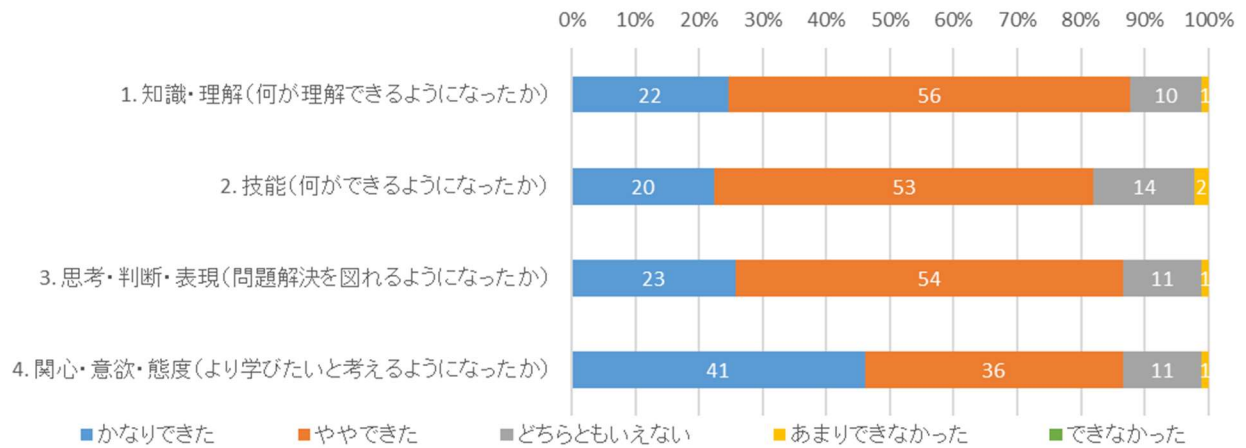
③到達度_人間共生学部(n=101)



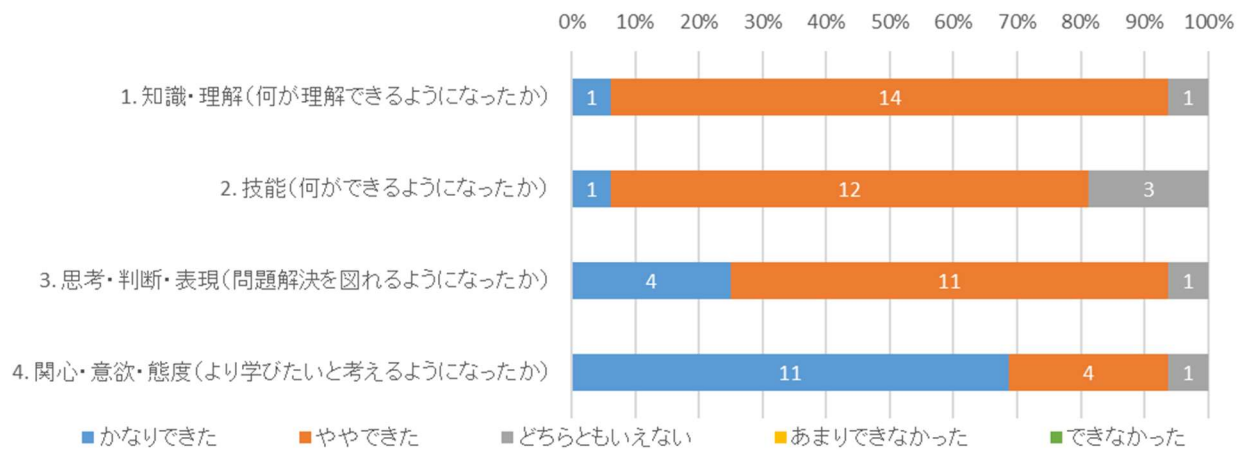
③到達度_栄養学部(n=42)



③到達度_教育学部(n=89)

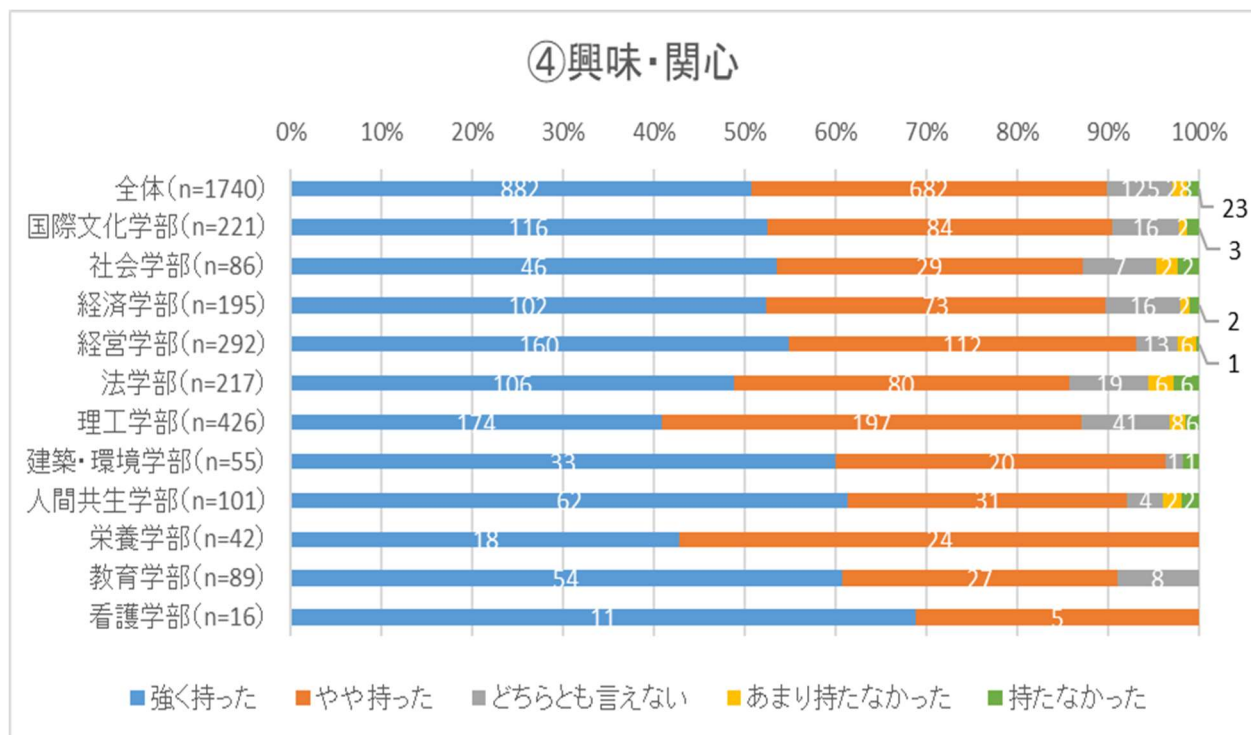


③到達度_看護学部(n=16)



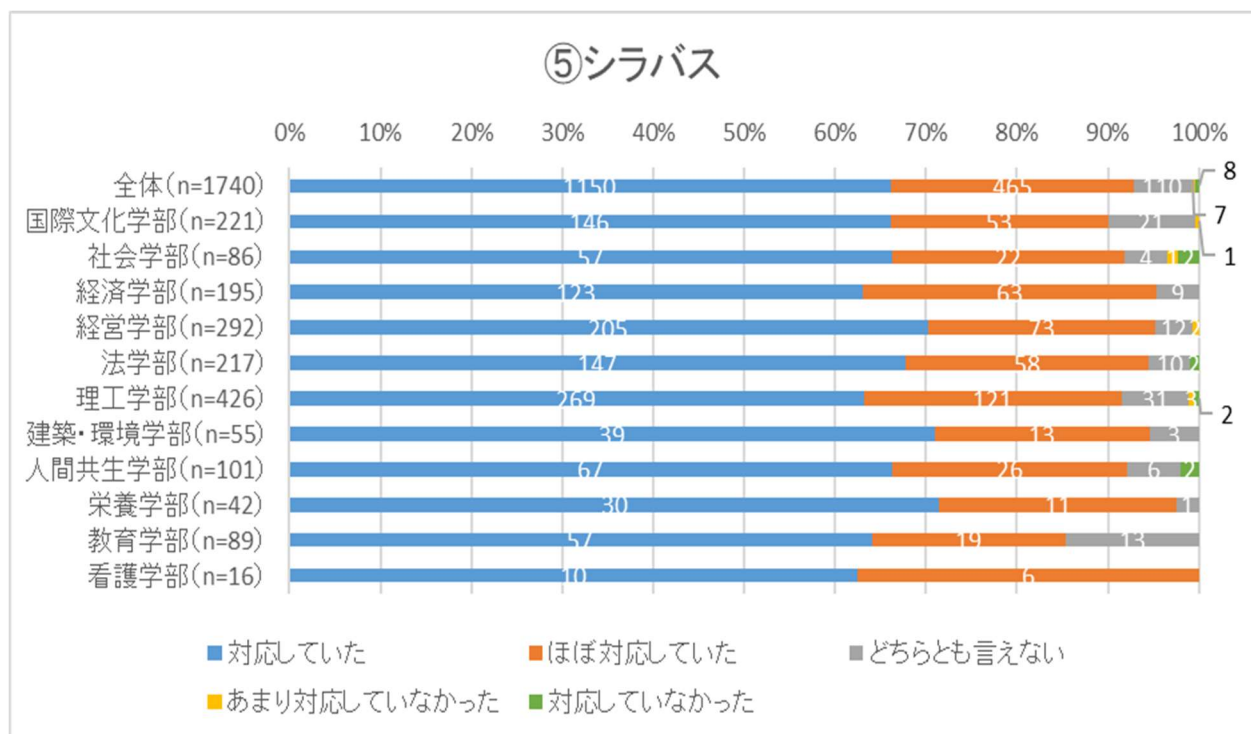
④ 興味・関心

この授業を受けて、授業の内容に興味・関心を持ちましたか？



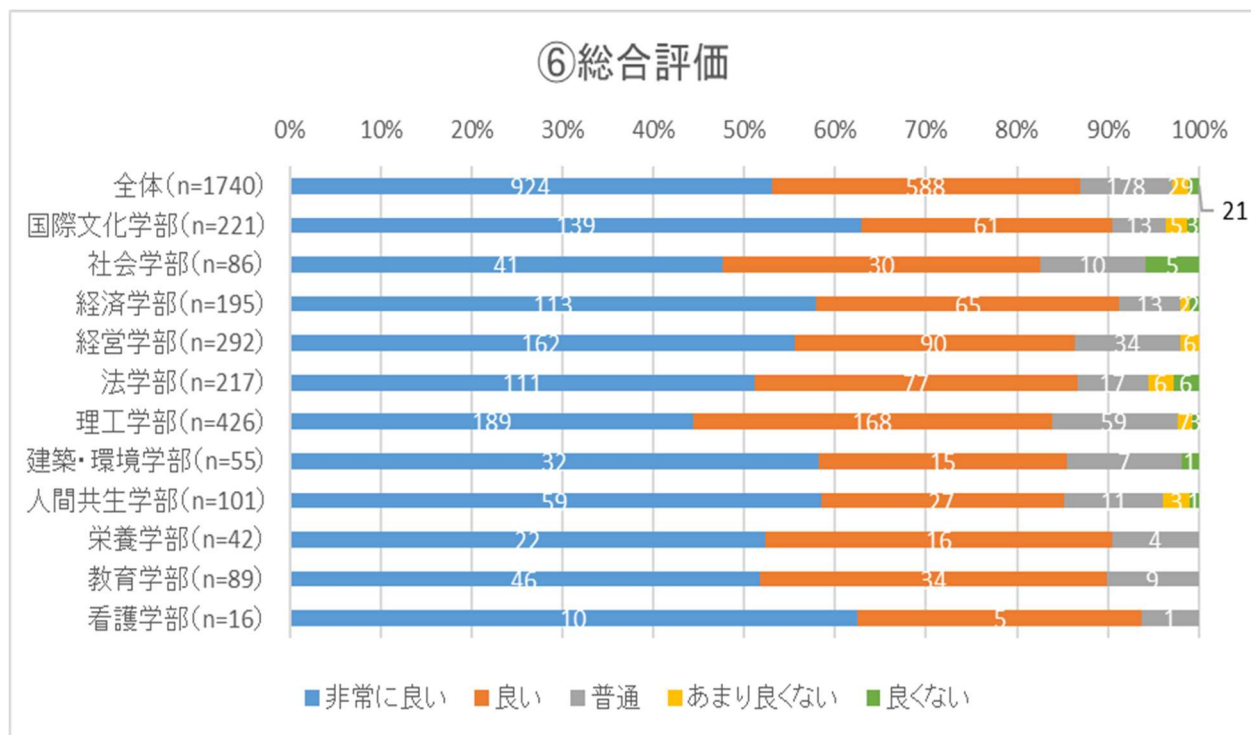
⑤ シラバス

この授業の内容はシラバスに対応していましたか？



⑥ 総合評価

この授業の評価はどれにあてはまりますか。



2024 年度秋学期「学生による学習と授業に関するアンケート」集計結果

2024 年度秋学期の「学生による学習と授業に関するアンケート」の実施結果をご報告します。2024 年度に限り、学生が「特に熱意をもって取り組んだ 1 科目」を任意に選んで回答しています。

(実施期間: 2024 年 12 月 20 日～2025 年 1 月 16 日)

1. アンケート回答率

2024 年度秋学期については、全学における回答率は 7.3%でした。

学部	学生数	回答者数	回答率
国際文化学部	1076	102	9.5%
社会学部	758	52	6.9%
経済学部	1408	92	6.5%
経営学部	1489	56	3.8%
法学部	1333	205	15.4%
理工学部	1758	127	7.2%
建築・環境学部	561	57	10.2%
人間共生学部	1007	25	2.5%
栄養学部	400	34	8.5%
教育学部	550	28	5.1%
看護学部	330	3	0.9%
全体	10670	781	7.3%

学年	回答者数	回答率
4 年	37	1.3%
3 年	133	5.2%
2 年	254	9.1%
1 年	363	13.2%

2. 回答率の推移

	2023 春	2023 秋	2024 春	2024 秋
関東学院	24.9%	19.7%	15.6%	7.3%
(参考)横浜国立	27%	23%	28%	–
(参考)神奈川	43%	30%	36%	–

3. 授業の総合評価

(設問⑥「この授業の評価は、どれにあてはまりますか。」)

全学部平均で「非常に良い」もしくは「良い」と回答した割合は 89.7%でした。

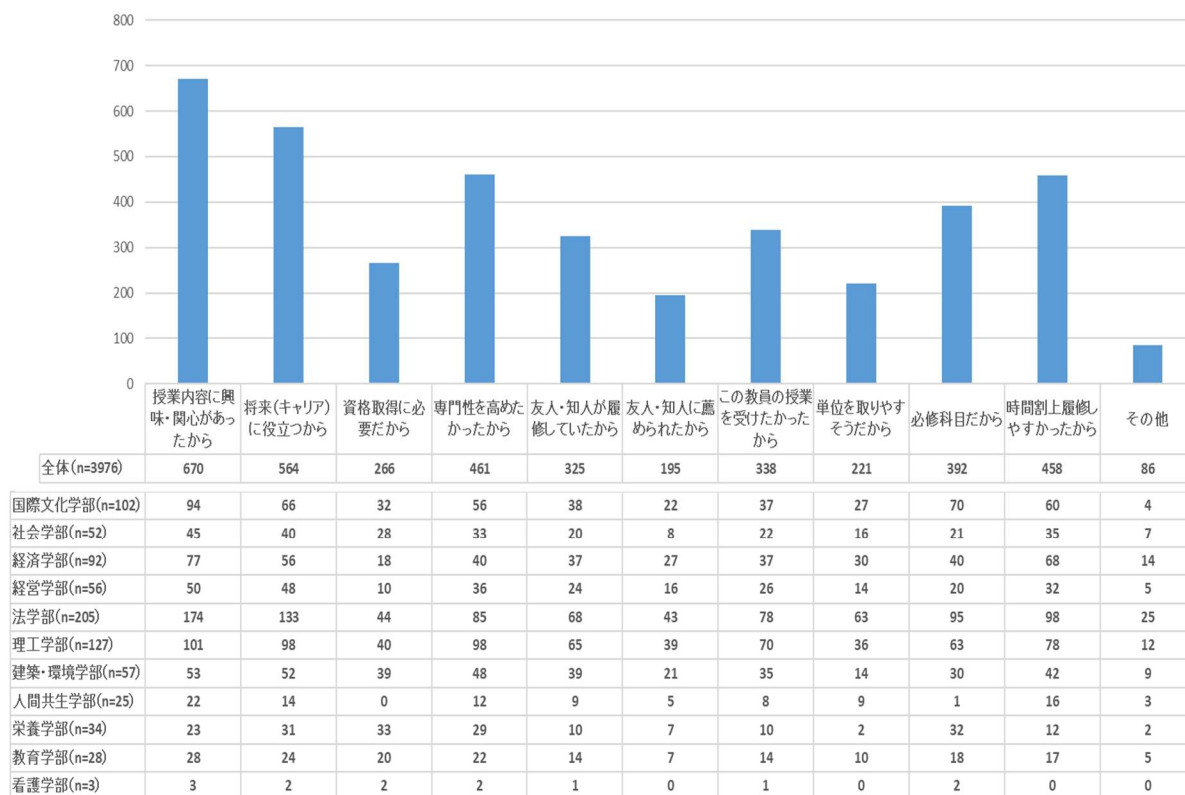
(参考)2024 年春学期 86.9%

4. 設問毎の回答結果

あなたの学習の振り返りとして、次の設問①～④に回答をお願いします。

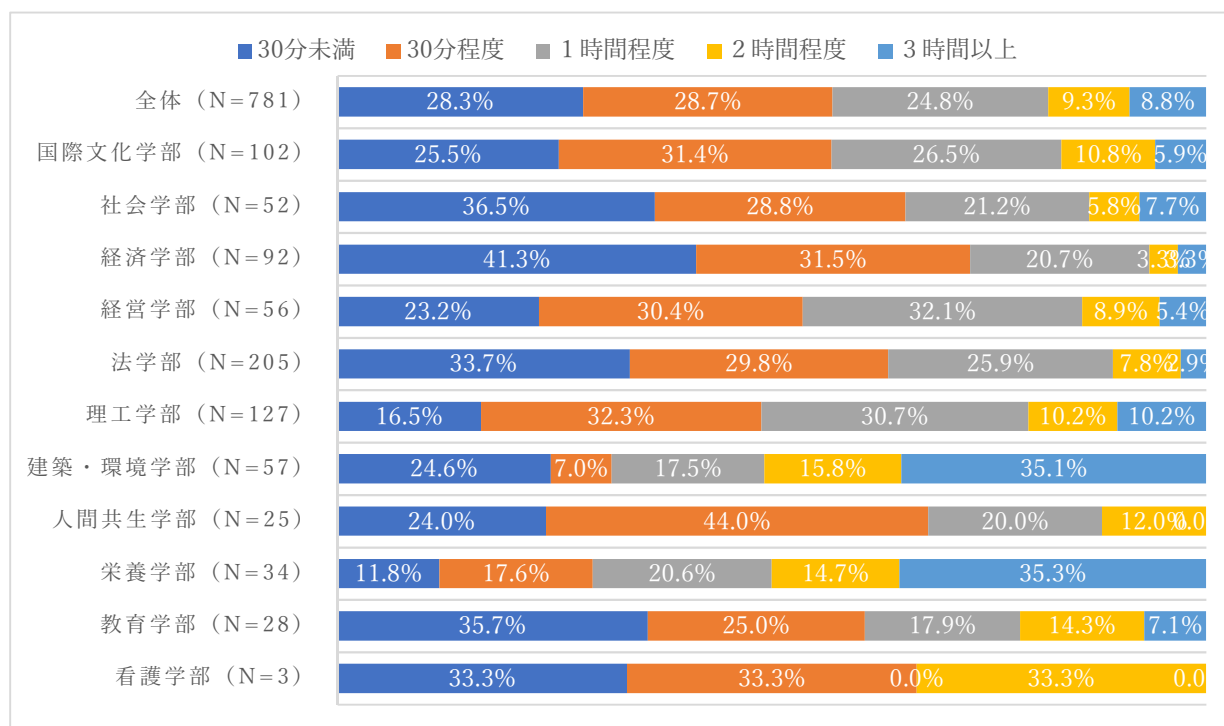
① 動機

この授業を履修した理由はどれにあてはまりますか(複数回答可)。



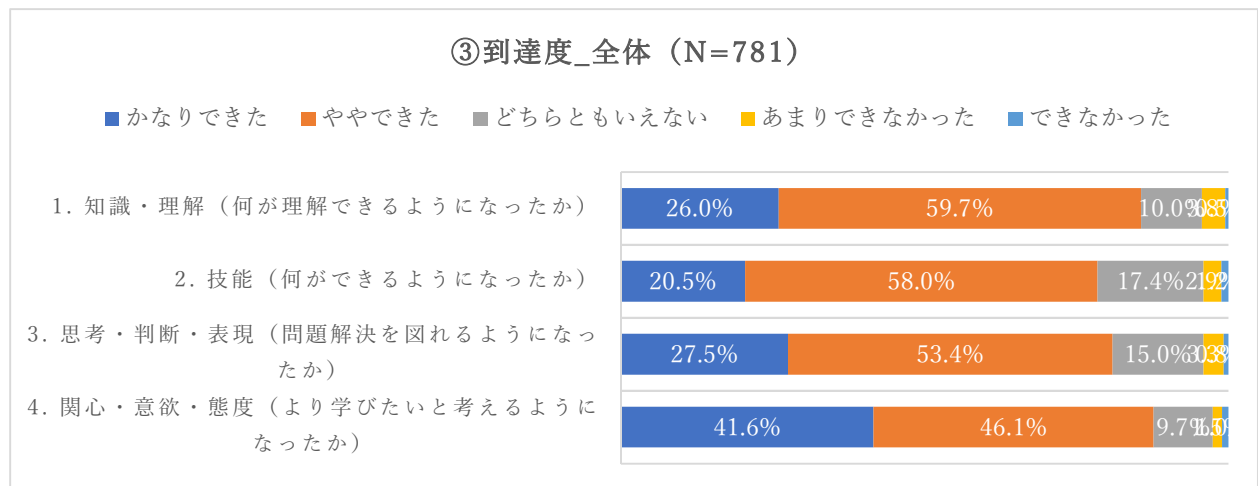
② 学習時間

この授業のために週平均何時間くらい「授業時間外学習(予習・復習・課題など)」をしましたか。

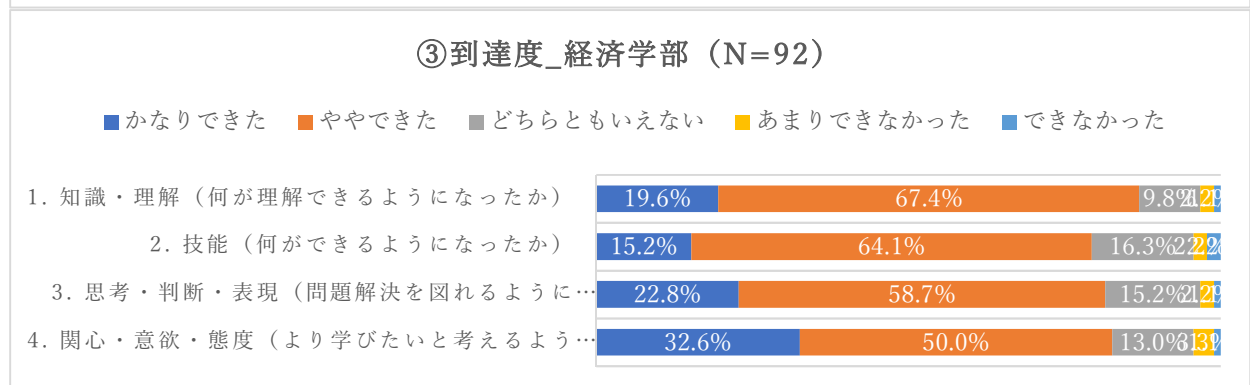
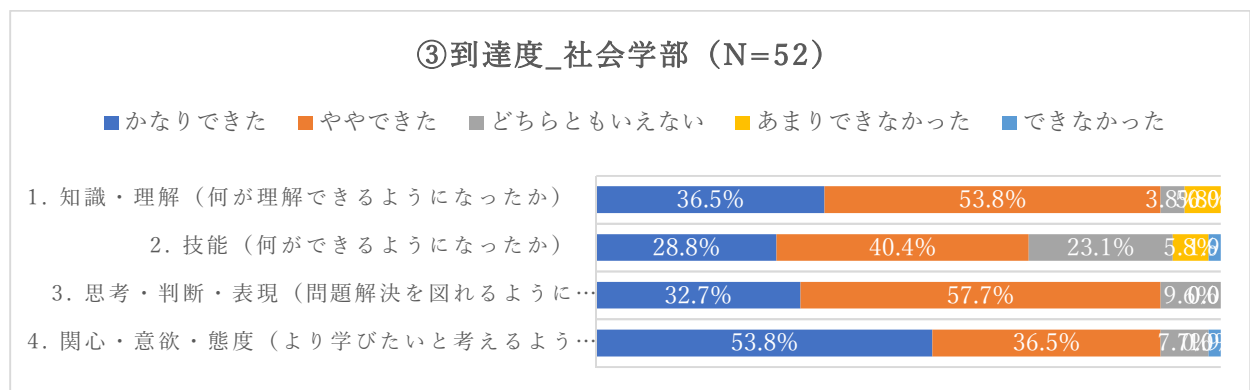
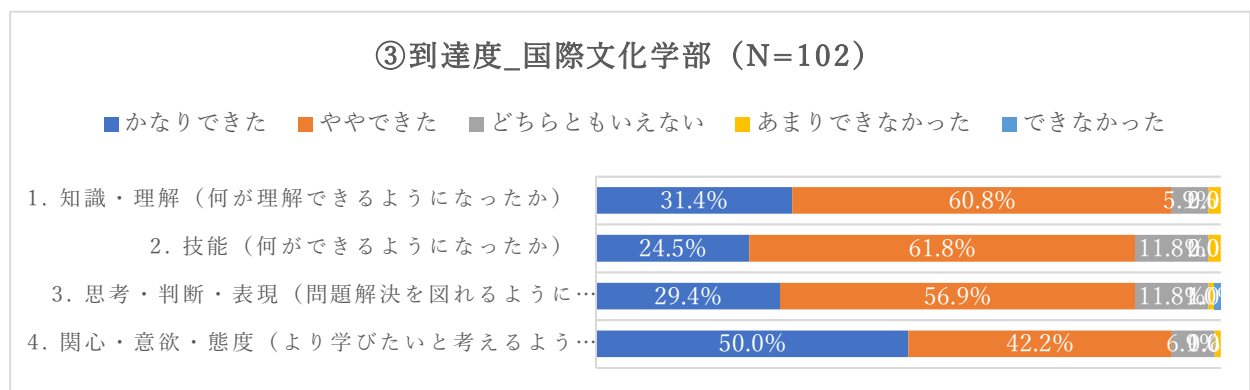


③ 到達度(学修成果)

この授業の到達目標はどのくらい達成できた(この授業でどのような能力が身についた)と感じますか。

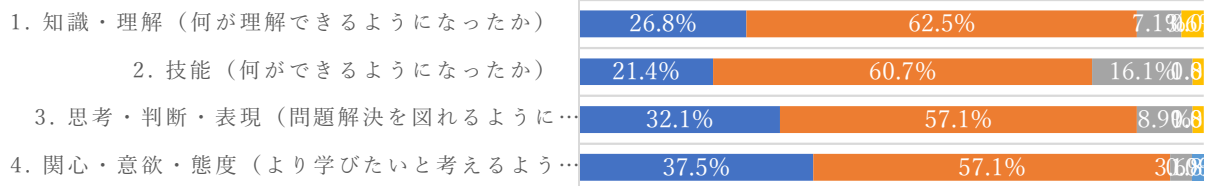


到達度(学部別)



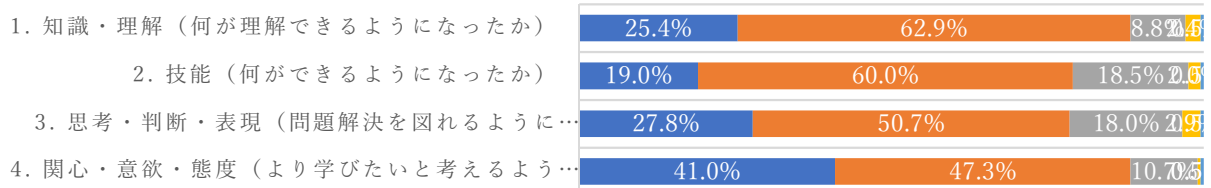
③到達度_経営学部 (N=56)

■ かなりできた ■ ややできた ■ どちらともいえない ■ あまりできなかった ■ できなかった



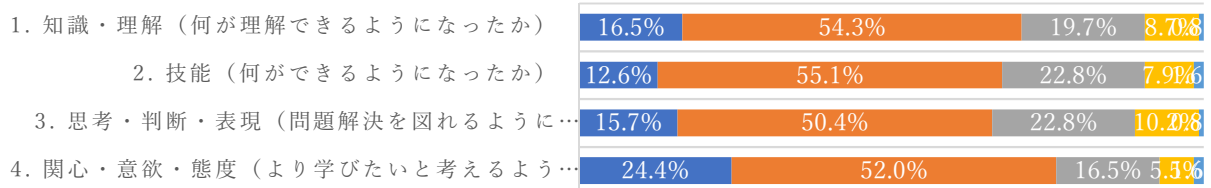
③到達度_法学部 (N=205)

■ かなりできた ■ ややできた ■ どちらともいえない ■ あまりできなかった ■ できなかった



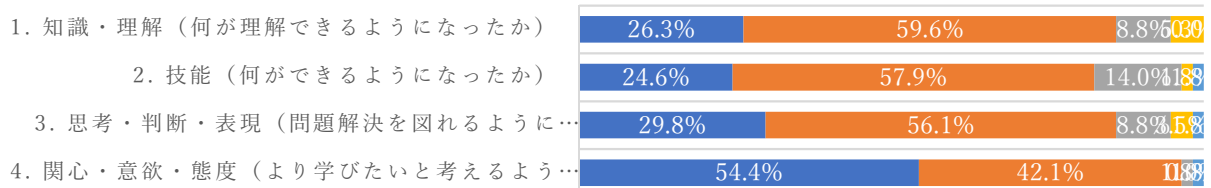
③到達度_理工学部 (N=127)

■ かなりできた ■ ややできた ■ どちらともいえない ■ あまりできなかった ■ できなかった



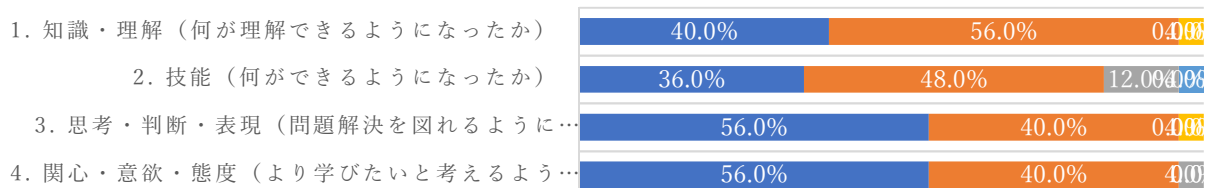
③到達度_建築・環境学部 (N=57)

■ かなりできた ■ ややできた ■ どちらともいえない ■ あまりできなかった ■ できなかった



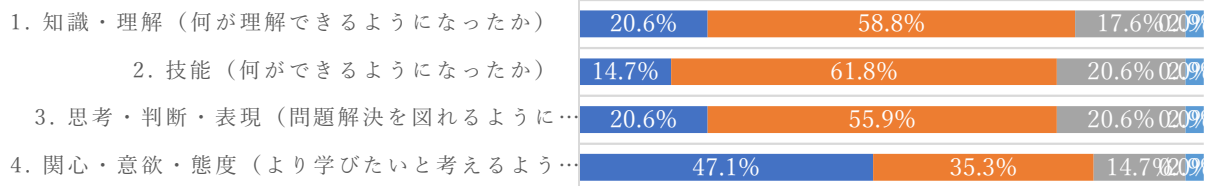
③到達度_人間共生学部 (N=25)

■ かなりできた ■ ややできた ■ どちらともいえない ■ あまりできなかった ■ できなかった



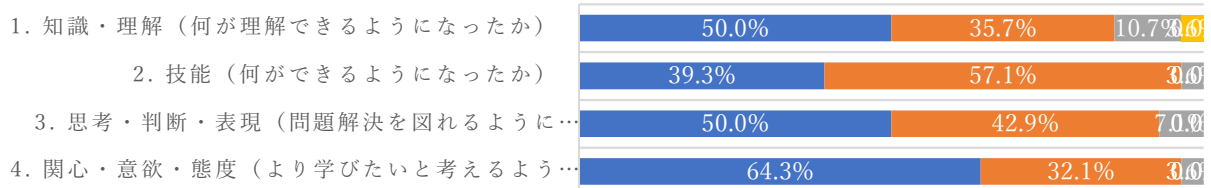
③到達度_栄養学部 (N=34)

■かなりできた ■ややできた ■どちらともいえない ■あまりできなかった ■できなかった



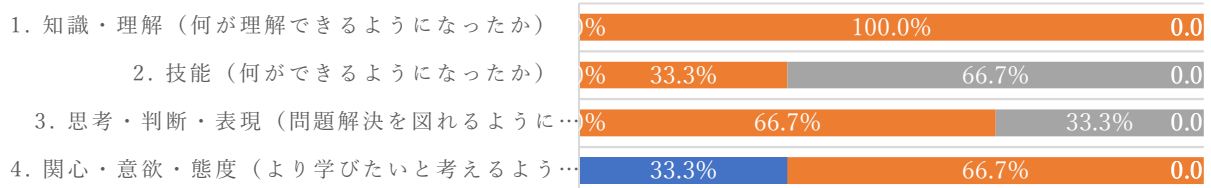
③到達度_教育学部 (N=28)

■かなりできた ■ややできた ■どちらともいえない ■あまりできなかった ■できなかった



③到達度_看護学部 (N=3)

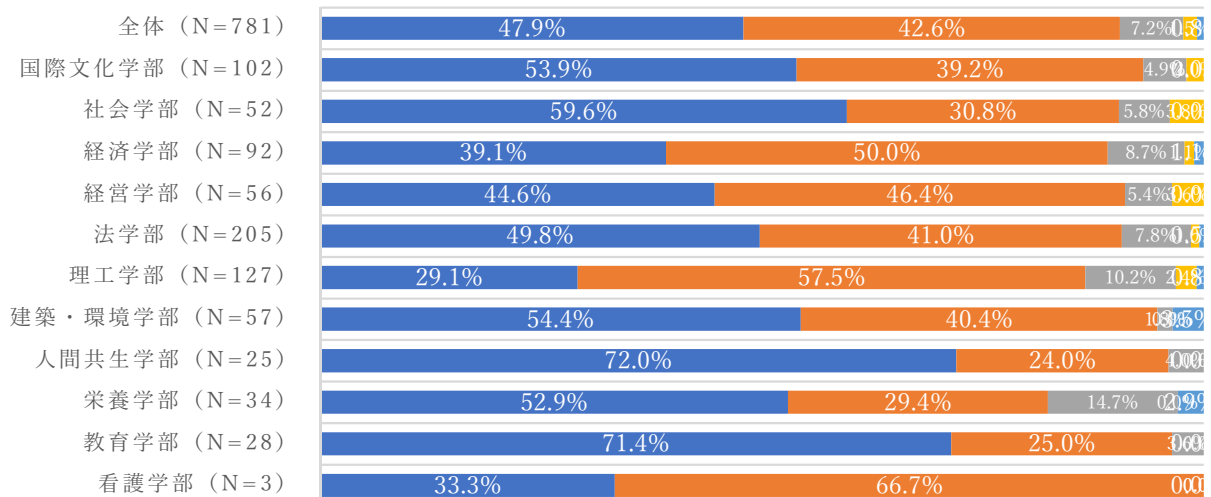
■かなりできた ■ややできた ■どちらともいえない ■あまりできなかった ■できなかった



④ 興味・関心

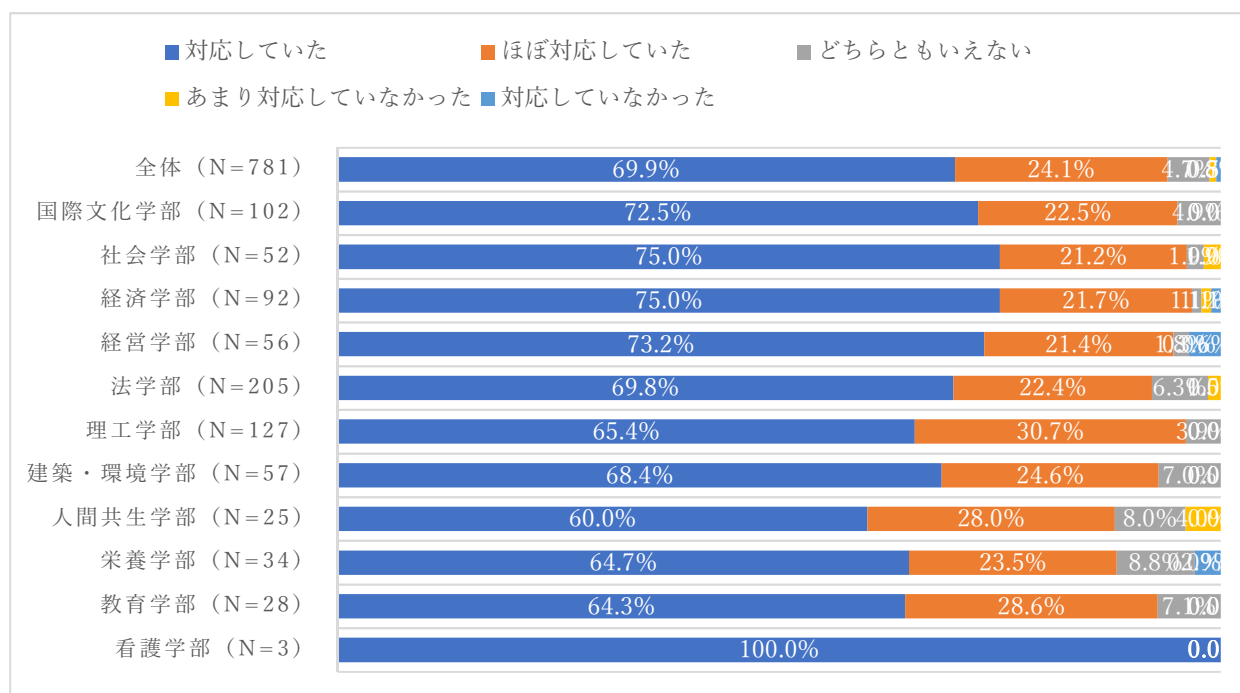
この授業を受けて、授業の内容に興味・関心を持ちましたか？

■強く持った ■やや持った ■どちらともいえない ■あまり持たなかった ■持たなかった



⑤ シラバス

この授業の内容はシラバスに対応していましたか？



⑥ 総合評価

この授業の評価はどれにあてはまりますか。

